

Anzahl der Rollen Stück

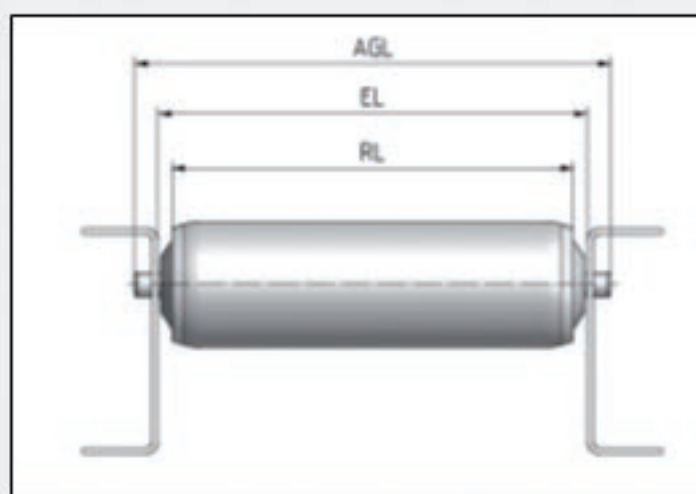
Artikelnummer

Maße

Rollenlänge (RL) mm

Einbaulänge (EL) mm

Achsgesamtlänge (AGL) mm



Rollen Serien Rohr

Schwerkraftförderrollen 1100 1700 1450
 1200 1500

Festantriebsförderrollen 3500 3560 3600
 3950

Friktionsförderrollen 3800

konische 1700 1700 KXO

konische 3500 3500 KXO

Rohrdurchmesser mm

Wandstärke mm

Material PVC-Technopolymer Stahl verzinkt
 Aluminium Edelstahl
 Stahl blank

Achse

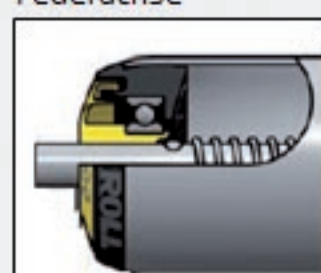
Achsdurchmesser mm

Achstypen Federachse Starrachse Außengewinde Innengewinde Schlüsselfläche

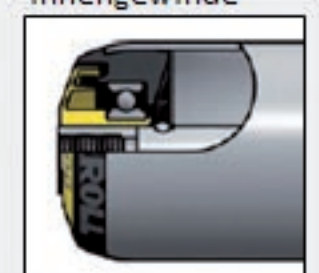
Achsmaterial Stahl blank Stahl verzinkt Edelstahl

Länge mm

Federachse



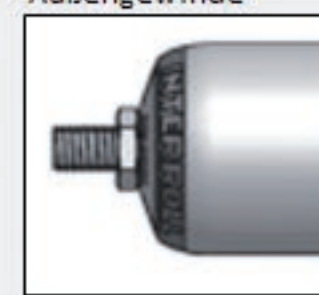
Innengewinde



Schlüsselfläche



Außengewinde



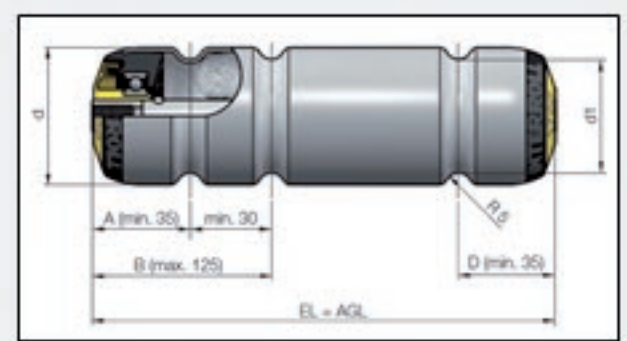
RollerDrive

Antriebselement Antrieb über Rundriemen

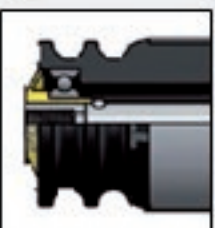
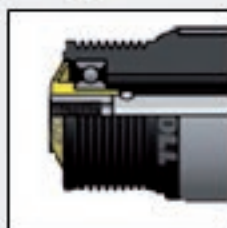
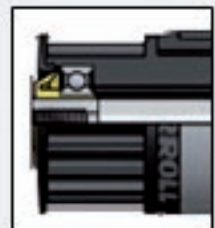
Sickenanzahl? 1 2

A (von EL) = mm

B (von EL) = mm



Rundriemenkopf Poly-Vee Zahnriemenkopf Kettenantrieb

*PolyVee-Antriebskopf benötigt?

Material der Kettenräder Stahl verzinkt Kunststoff

Anzahl der Kettenräder 1 2

Zähnezahl Zähne

Teilung 1/2"x5/16" 5/8"x3/8" Andere:

Besondere Ausführung

Antistatik Ausführung Spurränze (wenn ja, bitte position angeben siehe Zeichnung)

Dicke von PVC-Schlauch 2mm 5mm

Dicke von PU-Schlauch 2mm

Zusätzliche Information

Firmenkontakt des anfragenden Unternehmens (Name, Telefon, email)

